



MODELL | 409-07a | UNISEX

CORTINA SOKKER

ALPAKKA FORTE



#dalegarn #DG
#houseofyarn_norway



2,5+3

CORTINA SOKKER

GARN BRUKT I DENNE OPPSKRIFTEN:

ALPAKKA FORTE 80 % alpakka,
20 % nylon, 50 gram = ca 133 meter

DESIGN CORTINA er designet av Bitten Eriksen i 1956

REDESIGN Brit Frafjord Ørstavik

STØRRELSER 26-28 (29-31) 32-34 (35-37) 38-40

OBS! Se PLAGGETS MÅL og finn riktig størrelse

GARNFORBRUK

Farge 1 2 nøster alle størrelser

Farge 2 1 nøste alle størrelser

FARGER

Rød

Farge 1 Chilirød melert 704

Farge 2 Natur 711

Grå

Farge 1 Koks melert 710

Farge 2 Lys grå melert 716

Skogsgrønn

Farge 1 Skogsgrønn melert 727

Farge 2 Natur 711

PINNEFORSLAG

Strømpep nr 2,5 og 3

STRIKKEFASTHET

28 m glattstrikk på p nr 2,5 = 10 cm

25 m glattstrikk og mønster på p nr 3 = 10 cm

28 omganger glattstrikk og mønster på p nr 3 = 10 cm

ALTERNATIVT GARN: ALPAKKA, ALPAKKA SPACE DYE

Slik finner du riktig størrelse:

1. Ta mål av et strikkeplagg som passer.
2. Sammenlign målene med oppskriften.
3. Velg størrelse ut fra overvidden på bolen.
4. Lengde på bol og ermer kan du strikke lenger eller kortere ved behov.

Sjekk strikkefastheten ved å strikke en prøvelapp.

Tell antall m pr 10 cm, har du flere m enn oppgitt, skift til tykkere p. Har du færre m, skift til tynnere p.

FORKORTELSER

r = rett, vr = vrang, m = maske, p = pinne

© House of Yarn AS

Kopiering og publisering av materiale og oppskrifter, eller bruk av dette i næringsøyemed, er ikke tillatt uten avtale med House of Yarn AS.



Legg opp 48 (48) 58 (58) 58 m med farge 1 på strømpep nr 2,5, og strikk 2 cm vrangbord rundt med 1 vridd r, 1 vr.

Sett et merke rundt 1. m = midt bak.

Skift til p nr 3, og strikk 34 (34) 37 (37) 37 omganger mønster etter diagram **A (A) B (B) B, samtidig** som det felles 0 (0) 1 (1) 1 m på 1. omgang = 48 (48) 57 (57) 57 m.

Skift til p nr 2,5 og farge 1. Strikk 4 omganger glattstrikk, **samtidig** som m-tallet reguleres til 48 (48) 56 (60) 60 på 1. omgang. Sett et merke i hver side = 24 (24) 28 (30) 30 m til hæl- og vrist-m. Strikk glattstrikk fram og tilbake over 24 (24) 28 (30) 30 hæl-m, til hælen måler 4 (4) 5 (6) 6 cm og siste p er fra retten.

HÆLFELLING

Sett et merke midt på hælen.

Strikk vr til 2 m etter merket, strikk 2 vridd vr sammen, 1 vr, snu.

Ta 1 m løs av p, strikk r til 2 m etter merket, strikk 2 r sammen, 1 r, snu. Ta 1 m løs av p, strikk vr til 1 m før 'hullet', 2 vridd vr sammen, 1 vr, snu. Ta 1 m løs av p, strikk r til 1 m før 'hullet', 2 r sammen, 1 r, snu. Fell videre på denne måten til alle m utenfor 'hullet' er strikket. Del m på 2 p. Strikk opp 11 (11) 14 (17) 17 m på hver side av hælen, og strikk videre rundt i glattstrikk. Sett et merke på hver side av de 24 (24) 28 (30) 30 vrist-m.

Fell til kile ved å strikke 2 r sammen før de 24 (24) 27 (27) 30 vrist-m og ta 1 m løs av, strikk 1 r og trekk den løse m over etter vrist-m. (Det felles ikke på oversiden av foten.) Fell slik på hver omgang til det gjenstår 48 (48) 56 (60) 60 m. Strikk til hele foten måler ca 13 (15) 17 (19) 21 cm eller ønsket lengde før tåfelling (tåfellingen måler ca 4 cm).

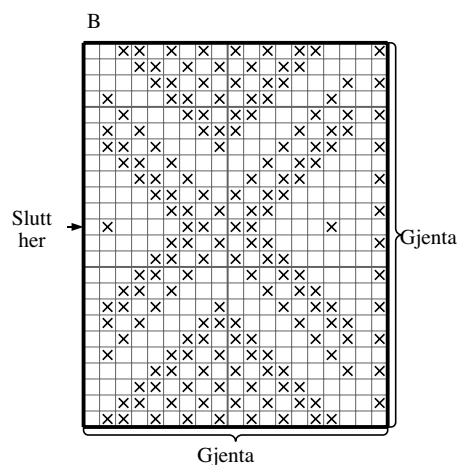
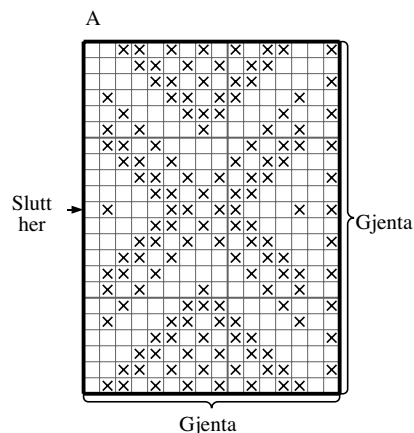
TÅFELLING

Fell ved sidemerkene ved å strikke 2 r sammen, 1 r før hvert merke og 1 r, 1 løs av, 1 r, trekk den løse m over etter hvert merke. Fell videre på denne måten på hver 2. omgang i alt 3 ganger og videre på hver omgang til det gjenstår 8 m. Klipp av garnet, trekk tråden gjennom m og fest tråden godt. Strikk en sokk til.

DIAGRAM

☒ Farge 1

☐ Farge 2



Garn brukt i denne oppskriften



ALPAKKA FORTE

80 % alpaka
20 % nylon
Produsert i Peru

ALPAKKA FORTE er et forsterket alpaka-garn i 80 % alpaka og 20 % nylon som kommer i fine, melerte fargetoner. Garnet er like mykt og behagelig som ren alpaka, og fargene blir spesielt vakre i alpakkafiber.

Vi anbefaler **Alpakka Forte** til både gensere, jakker og skjørt, og det er nydelig til fint tilbehør, samt tynnere sokker og strømper. Garnet er selvsagt til barneklær som skal tåle røff bruk og slitasje.

Alpakka Forte har samme løpelengde og strikkefasthet som **Dale Alpaka** og **Alpakka Space Dye**.

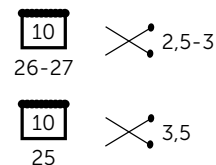
Oppskriftene kan fint brukes om hverandre, så her er det rom for å leke seg med garn og farger.

NB! Husk at du kan strikke med **Alpakka Forte**, **Dale Alpaka** og **Alpakka Space Dye** etter samme oppskrift.

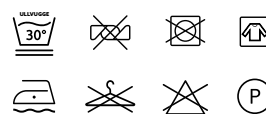
Strikkefasthet I: 26–27 masker i glattstrikk på pinne nr 2,5–3 = 10 cm.

Strikkefasthet II: 25 masker i glattstrikk på pinne nr 3,5 = 10 cm. 50 gram = ca 133 meter.

NB! Strikkefastheten som er oppgitt på banderolen er kun veiledende. Husk at du alltid skal følge strikkefastheten som er oppgitt i oppskriften.



50 gram = ca 133 meter



- Ullvugge 30 °C
- Vrenges før vask
- Vaskes separat
- Bruk vaskemiddel for ull/silke
- Bruk ikke skyllemiddel
- Tørkes flatt

House of Yarn er Nordens største merkevarehus,
grossist og produsent av kvalitetsgarn, strikkedesign og
accessoarer til faghandel og kjedebutikker.

houseofyarn.no

HOUSE *of* YARN



dustorealpakka.no



dalegarn.no



gjestal.no



hoy.no

CAMILLA PIHL

camillapihlstrikk.no

YARNMADE

yarnmade.no

#ORANSJESKJERF

oransjeskerf.no

FØLG HOUSE OF YARN OG VÅRE BRANDS PÅ SOSIALE MEDIER



[HOUSEOFYARN_NORWAY](https://www.instagram.com/HOUSEOFYARN_NORWAY)



[HOUSEOFYARN.NO](https://www.facebook.com/HOUSEOFYARN.NO)
[DUSTOREALPAKKA](https://www.facebook.com/DUSTOREALPAKKA)
[DALEGARN.NO](https://www.facebook.com/DALEGARN.NO)
[GJESTALGARN](https://www.facebook.com/GJESTALGARN)



[HOUSEOFYARN](https://www.pinterest.com/HOUSEOFYARN)



[YOUTUBE.COM/HOUSEOFYARN](https://www.youtube.com/HOUSEOFYARN)



[ISSUU.COM/HOUSEOFYARN](https://www.issuu.com/HOUSEOFYARN)

FORHANDLERINFORMASJON