



MODELL | 395-05

70-TALLSGENSEREN KIDS GAMMELROSA

STRIKKET I 2 TRÅDER LINE LANGMO PÅFUGL

LINE LANGMO PÅFUGEL



#dalegarn #DG
#houseofyarn_norway

U U |||||
9+10 9+10 9+10



70-TALLSGENSEREN KIDS GAMMELROSA



GARN BRUKT I DENNE OPPSKRIFTEN:

LINE LANGMO PÅFUGL
73 % mohair, 22 % ull, 5 % polyamid,
50 gram = ca 90 meter

DESIGN Line Langmo by House of Yarn

STØRRELSER 2 (4) 6 (8) 10 (12) år

OBS! Se PLAGGETS MÅL og finn riktig størrelse

PLAGGETS MÅL

Overvidde ca	69 (76)	84 (91)	100 (109)	cm
Hel lengde ca	38 (42)	46 (50)	54 (58)	cm
Ermelengde ca	25 (29)	32 (35)	38 (41)	cm

GARNFORBRUK

Gammelrosa 7932 5 (5) 6 (7) 8 (9) nøster

PINNEFORSLAG Liten og stor rundp og
strømpep nr 9 og 10

STRIKKEFASTHET 9 m glattstrikk med dobbelt garn
på p nr 10 = 10 cm

Slik finner du riktig størrelse:

1. Ta mål av et strikkeplagg som passer.
2. Sammenlign målene med oppskriften.
3. Velg størrelse ut fra overvidden på bolen.
4. Lengde på bol og ermer kan du strikke lenger eller kortere ved behov.

Sjekk strikkefastheten ved å strikke en prøvelapp.
Tell antall m pr 10 cm, har du flere m enn oppgitt,
skift til tykkere p. Har du færre m, skift til tynnere p.

FORKORTELSER r = rett, vr = vrang, m = maske, p = pinne

Oppskrift utarbeidet av Trine Lise Høyseth

© House of Yarn AS

Kopiering og publisering av materiale og oppskrifter,
eller bruk av dette i næringsøyemed, er ikke tillatt
uten avtale med House of Yarn AS.

395-05



BOLEN

Legg opp 62 (68) 76 (82) 90 (98) m med dobbelt garn på rundp nr 9. Strikk 4 (4) 5 (5) 5 (6) cm vrangbord rundt med 1 r, 1 vr. Skift til rundp nr 10 og strikk glattstrikk.

Når arbeidet måler 25 (28) 31 (34) 37 (40) cm, deles det i hver side til ermehull = 31 (34) 38 (41) 45 (49) m til for- og bakstykke. Strikk hver side ferdig for seg.

BAKSTYKKET

Strikk videre fram og tilbake i glattstrikk. Når arbeidet måler 36 (40) 44 (48) 52 (56) cm, felles de midterste 13 (14) 16 (17) 17 (19) m av til nakke. Strikk hver side ferdig for seg og fell 1 m på neste p til nakken = 8 (9) 10 (11) 13 (14) skulderm. Strikk til arbeidet måler 38 (42) 46 (50) 54 (58) cm. Fell av. Strikk den andre siden på samme måte, men speilvendt.

FORSTYKKET

Strikk videre fram og tilbake i glattstrikk. Når arbeidet måler 33 (37) 40 (44) 47 (51) cm, felles de midterste 9 (10) 12 (13) 13 (15) m av til hals og hver side strikkes ferdig for seg. Fell videre til halsen på hver 2.p 1,1,1 m (likt alle størrelser) = 8 (9) 10 (11) 13 (14) skulderm. Strikk til arbeidet måler 38 (42) 46 (50) 54 (58) cm. Fell av. Strikk den andre siden på samme måte, men speilvendt.



ERMENE

Legg opp 18 (18) 20 (20) 22 (24) m med dobbelt garn på strømpep nr 9. Strikk 4 (4) 5 (5) 5 (6) cm vrangbord rundt med 1 r, 1 vr. Sett 1 merke midt under ermehull. Skift til strømpep nr 10 og strikk glattstrikk. Når arbeidet måler 6 (6) 6 (6) 6 (7) cm, økes det 1 m på hver side av merket. Gjenta økningene på hver 6. (5.) 6. (5.) 6. (6.) cm i alt 3 (4) 4 (5) 5 (5) ganger = 24 (26) 28 (30) 32 (34) m. Strikk til arbeidet måler ca 25 (29) 32 (35) 38 (41) cm. Fell løst av.

Strikk et erme til på samme måte.

MONTERING

Sy sammen på skuldrene.

HALSKANT

Strikk opp ca 40 (42) 46 (48) 50 (54) m med dobbelt garn og liten rundp nr 9 rundt halsen. Strikk 8 (8) 9 (9) 10 (10) cm vrangbordstrikk rundt med 1 r, 1 vr.

Fell løst av med r og vr m.

Brett halskanten dobbelt mot vrangen og sy til med løse sting. Sy i ermene.

Garn brukt i denne oppskriften



Line
Langmo
STYLE YOUR SOUL
PÅFUGL

73 % mohair 22 % ull
5 % polyamid
Produsert i EU/Italia

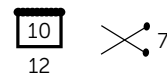
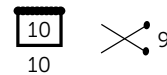
LINE LANGMO PÅFUGL er et eksklusivt, langfibret og børstet mohairgarn. Dette gir superlette og luftige plagg som er elastiske, ikke siger og holder fasongen perfekt. Vi anbefaler **Påfugl** til alle typer lekke moteplagg, oversized gensere, jakker og flott tilbehør til både voksne og barn.

Tips! Påfugl egner seg godt til samstrikk med mange andre Dale-garn. Miks for eksempel **Påfugl** og **Alpakka Space Dye**. Det gir lette og delikate plagg i flotte meleringer og er perfekt til enkel rille- og strukturstrikk.

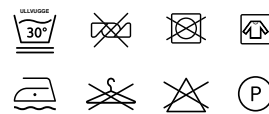
Strikkefasthet I: 10 masker i glattstrikk på pinne nr 9 = 10 cm.

Strikkefasthet II: 12 masker i glattstrikk på pinne nr 7 = 10 cm.
50 gram = ca 90 meter.

NB! Strikkefastheten som er oppgitt på banderolen er kun veiledende. Husk at du alltid skal følge strikkefastheten som er oppgitt i oppskriften.



50 gram = ca 90 meter



- Ullvugge 30 °C
- Bruk vaskemiddel for ull/silke
- Bruk ikke skyllemiddel
- Tørkes flatt
- Vrenges før vask



Prøv også 70-tallsjakken til voksen | DG395-04

01
02
03
04
05
06
07
08
09
10
11
12
13
14
15
16
17
18
19
20
21
22
23
24
25
26
27
28

House of Yarn er Nordens største merkevarerhus,
grossist og produsent av kvalitetsgarn, strikkedesign og
accessoarer til faghandel og kjedebutikker.

houseofyarn.no

HOUSE *of* YARN



dustorealpakka.no



dalegarn.no



gjestal.no



hoy.no

CAMILLA PIHL

camillapihlstrikk.no

GULLUNGEN
garn

gullungengarn.no

#ORANSJESKJERF

oransjeskerf.no

YARNMADE

yarnmade.no

FØLG HOUSE OF YARN OG VÅRE BRANDS PÅ SOSIALE MEDIER



[HOUSEOFYARN_NORWAY](https://www.instagram.com/HOUSEOFYARN_NORWAY)



[HOUSEOFYARN.NO](https://www.facebook.com/HOUSEOFYARN.NO)
[DUSTOREALPAKKA](https://www.facebook.com/DUSTOREALPAKKA)
[DALEGARN.NO](https://www.facebook.com/DALEGARN.NO)
[GJESTALGARN](https://www.facebook.com/GJESTALGARN)



[HOUSEOFYARN](https://www.pinterest.com/HOUSEOFYARN)

FORHANDLERINFORMASJON