



MODELL | 400-08 | BABY 3-12 MND | BARN 2-6 ÅR

MARIVOLL KJOLE RØD

ALPAKKA FORTE



#dalegarn #DG
#houseofyarn_norway

U U |||
3+3,5 3+3,5 3+3,5

400-08

MARIVOLL KJOLE RØD



GARN BRUKT I DENNE OPPSKRIFTEN:

ALPAKKA FORTE 80 % alpakka,
20 % nylon, 50 gram = ca 133 meter

DESIGN Ane Kydland Thomassen

STØRRELSER 3-6 (9-12) mnd 2 (4) 6 år

OBS! Se PLAGGETS MÅL og finn riktig størrelse

PLAGGETS MÅL

Overvidde ca	48	(52)	56	(59)	64	cm
Hel lengde målt midt foran ca	36	(41)	46	(51)	56	cm
Vidde nederst ca	84	(96)	108	(120)	132	cm
Ermelengde ca	17	(19)	24	(27)	33	cm

GARNFORBRUK 4 (4) 5 (6) 7 nøster

FARGE Chilirød melert 704

PINNEFORSLAG

Stor og liten rundp og strømpep nr 3 og 3,5

STRIKKEFASTHET

25 m glattstrikk på p nr 3,5 = 10 cm

30 omganger glattstrikk på p nr 3,5 = 10 cm

Alternativt garn: ALPAKKA, ALPAKKA SPACE DYE

Slik finner du riktig størrelse:

1. Ta mål av et strikkeplagg som passer.
2. Sammenlign målene med oppskriften.
3. Velg størrelse ut fra overvidden på bolen.
4. Lengde på bol og ermer kan du strikke lenger eller kortere ved behov.

Sjekk strikkefastheten ved å strikke en prøvelapp.

Tell antall m pr 10 cm, har du flere m enn oppgitt, skift til tykkere p. Har du færre m, skift til tynnere p.

FORKORTELSER r = rett, vr = vrang, m = maske, p = pinne

© House of Yarn AS

Kopiering og publisering av materiale og oppskrifter, eller bruk av dette i næringsøyemed, er ikke tillatt uten avtale med House of Yarn AS.





Arbeidet strikkes ovenfra og ned.

HULLMØNSTER

1. omgang: Strikk *2 r sammen, 1 kast,* gjenta fra *-* ut omgangen.

2. omgang: Gjenta 1. omgang.

BÆRESTYKKET

Legg løst opp 88 (90) 92 (94) 98 m på rundp nr 3 og strikk 5 (5) 5 (6) 6 cm vrangbord rundt med 1 vridd r, 1 vr.

Strikk 5 (5) 6 (6) 7 omganger glattstrikk, **samtidig** som det på 2. omgang økes 16 (20) 24 (26) 30 m jevnt fordelt = 104 (110) 116 (120) 128 m.

Strikk **hullmønster**. Fortsett med 5 (5) 6 (6) 7 omganger glattstrikk, **samtidig** som det på 2. omgang økes 16 (18) 24 (26) 30 m jevnt fordelt = 120 (128) 140 (146) 158 m.

Strikk **hullmønster**. Fortsett med 5 (5) 6 (6) 7 omganger glattstrikk, **samtidig** som det på 2. omgang økes 16 (18) 24 (28) 34 m jevnt fordelt = 136 (146) 164 (174) 192 m.

Strikk **hullmønster**.

Del arbeidet inn slik: 1 merke-m, 38 (41) 46 (49) 54 m (= bakstykket), 1 merke-m, 28 (30) 34 (36) 40 m (= venstre erme), 1 merke-m, 38 (41) 46 (49) 54 m (= forstykket), 1 merke-m, 28 (30) 34 (36) 40 m (= høyre erme).

Strikk videre i glattstrikk. På 2. omgang økes det til raglan ved hver merke-m ved å **øke 1 h** før hver merke-m og **øke 1 v** etter hver merke-m = 8 m økt. Gjenta raglanøkningene på hver 2. omgang i alt 7 (8) 8 (9) 9 ganger = 192 (210) 228 (246) 264 m. Del arbeidet ved merke-m med 42 (46) 50 (54) 58 m til hvert erme og 54 (59) 64 (69) 74 til for- og bakstykket.

ERMENE

Legg opp 6 m midt under ermet og sett m fra ermet inn på p nr 3,5 = 48 (52) 56 (60) 64 m. Strikk 14 (15) 16 (18) 23 cm glattstrikk rundt. Fell 14 (16) 18 (20) 22 m jevnt fordelt på siste omgang = 34 (36) 38 (40) 42 m. Skift til p nr 3 og strikk 3 (4) 8 (9) 10 cm vrangbord rundt med 1 vridd r, 1 vr. Fell løst av med r og vr m. Strikk et erme til på samme måte.

SKJØRTET

Strikk opp 6 m under hvert erme og sett m fra for- og bakstykket inn på p nr 3,5 = 120 (130) 140 (150) 160 m. Strikk rundt i glattstrikk, **samtidig** som det på 1. omgang økes slik: Strikk *12 (13) 14 (15) 16 m, øk 1 m *, gjenta ut omgangen = 10 m økt. Gjenta økningene på hver 2. cm i alt 9 (11) 13 (15) 17 ganger = 210 (240) 270 (300) 330 m. Strikk til arbeidet måler 32 (37) 42 (47) 52 cm fra halskanten.

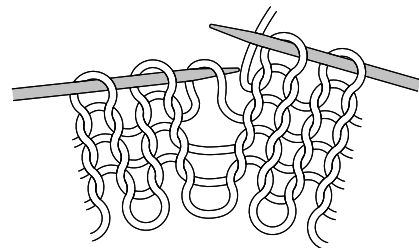
Strikk **hullmønster**, deretter 3 omganger glattstrikk. Avslutt med *1 omgang vrang, 1 omgang r*, gjenta fra *-* i alt 3 ganger. Fell av med vr m.

MONTERING

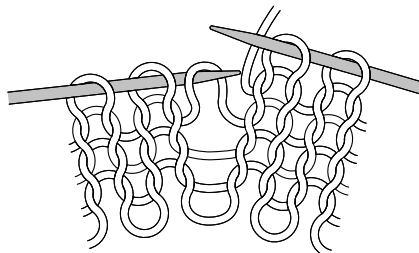
Brett halskanten dobbel mot vrangen og sy til.

ØK 1 H OG 1 V

Øk 1 v: Ta tråden mellom 2 m, sett den på venstre p som bildet viser og strikk i bakre m-lenke.



Øk 1 h: Ta tråden mellom 2 m, sett den på venstre p som bildet viser og strikk i fremre m-lenke.



Garn brukt i denne oppskriften



ALPAKKA FORTE

80 % alpaka
20 % nylon
Produsert i Peru

ALPAKKA FORTE er et forsterket alpaka-garn i 80 % alpaka og 20 % nylon som kommer i fine, melerte fargetoner. Garnet er like mykt og behagelig som ren alpaka, og fargene blir spesielt vakre i alpakkafiber.

Vi anbefaler **Alpakka Forte** til både gensere, jakker og skjørt, og det er nydelig til fint tilbehør, samt tynnere sokker og strømper. Garnet er selvsagt til barneklær som skal tåle røff bruk og slitasje.

Alpakka Forte har samme løpelengde og strikkefasthet som **Dale Alpakka** og **Alpakka Space Dye**. Oppskriftene kan fint brukes om hverandre, så her er det rom for å leke seg med garn og farger.

NB! Husk at du kan strikke med **Alpakka Forte**, **Dale Alpakka** og **Alpakka Space Dye** etter samme oppskrift.

Strikkefasthet I: 26-27 masker i glattstrikk på pinne nr 2,5-3 = 10 cm.

Strikkefasthet II: 25 masker i glattstrikk på pinne nr 3,5 = 10 cm.

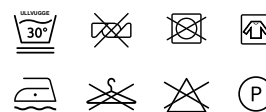
50 gram = ca 133 meter.

NB! Strikkefastheten som er oppgitt på banderolen er kun veiledende. Husk at du alltid skal følge strikkefastheten som er oppgitt i oppskriften.

10
26-27 2,5-3

10
25 3,5

50 gram = ca 133 meter



- Ullvugge 30 °C
- Vrenges før vask
- Bruk vaskemiddel for ull/silke
- Bruk ikke skyllemiddel
- Tørkes flatt



Se også Marivoll jakke natur | DG400-10

House of Yarn er Nordens største merkevarerhus,
grossist og produsent av kvalitetsgarn, strikkedesign og
accessoarer til faghandel og kjedebutikker.

houseofyarn.no

HOUSE of YARN



dustorealpakka.no



dalegarn.no



gjestal.no



hoy.no

CAMILLA PIHL

camillapihlstrikk.no

GULLUNGEN
garn

gullungengarn.no

#ORANSJESKJERF

oransjeskjerf.no

YARNMADE

yarnmade.no

FØLG HOUSE OF YARN OG VÅRE BRANDS PÅ SOSIALE MEDIER



[HOUSEOFYARN_NORWAY](https://www.instagram.com/HOUSEOFYARN_NORWAY)



HOUSEOFYARN.NO
DUSTOREALPAKKA
DALEGARN.NO
GJESTALGARN



[HOUSEOFYARN](https://www.pinterest.com/HOUSEOFYARN)



YOUTUBE.COM/HOUSEOFYARN



ISSUU.COM/HOUSEOFYARN

FORHANDLERINFORMASJON