



DU STORE  
**ALPAKKA**®

HOUSE of YARN

# GENSER

MODELL 37-09



OPPSKRIFT



#DUSTOREALPAKKA #DSA  
#HOUSEOFYARN\_NORWAY



5+6



5+6



HEXA

# 37·09 GENSER

**DESIGN** Hrönn Jónsdóttir

**GARN** HEXA 100% alpaka,  
50 gram = 100 meter

**STØRRELSER** XS (S) M (L) XL (XXL)

**PLAGGETS MÅL**

Overvidde ca 80 (89) 99 (108) 118 (127) cm  
Hel lengde ca 56 (58) 60 (62) 64 (64) cm  
Ermelengde ca 48 (49) 50 (51) 52 (53) cm

**GARNFORBRUK**

Denim 933 8 (9) 10 (11) 12 (13) nøster  
Rust 931 1 nøste til alle størrelser  
Oker 932 1 nøste til alle størrelser

**PINNEFORSLAG** Rundp og strømpen nr 5 og 6

**STRIKKEFASTHET** 17 m glattstrikk på p nr 6 = 10 cm

Sjekk strikkefastheten ved å strikke en prøvelapp.  
Tell antall m pr 10 cm, har du flere m enn oppgitt,  
skift til tykkere p. Har du færre m, skift til tynnere p.

**FORKORTELSER** r = rett, vr = vrang, m = maske, p = pinne

**Hele arbeidet strikkes rundt.**



**BOLEN**

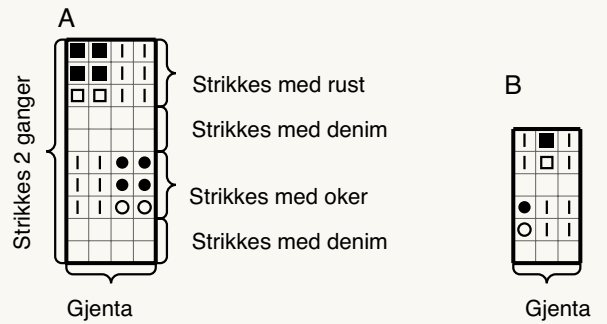
Legg opp 136 (152) 168 (184) 200 (216) m med denim på p nr 5 og strikk 1 omgang vr. Strikk mønster etter diagram A (20 omganger). Sett et merke i hver side med 68 (76) 84 (92) 100 (108) m til for- og bakstykket. Skift til p nr 6 og strikk videre i glattstrikk med denim til arbeidet måler 39 (39) 40 (41) 42 (42) cm. Fell av 8 m i hver side til ermehull (4 m på hver side av merkene). Legg arbeidet til side og strikk ermene.

**ERMENE**

Legg opp 40 (40) 44 (44) 44 (48) m med denim på strømpen nr. 5 og strikk 1 omgang vr. Strikk mønster etter diagram A (20 omganger). Sett et merke over første og siste m i omgangen = merkem. Skift til p nr 6 og strikk videre i glattstrikk med denim, **samtidig** som det økes 2 m midt under ermet (på hver side av merkem på hver 4,5. (4.) 4,5.



## DIAGRAM



- Glattstrikk med denim
- R m med oker
- Ta 1 m løs av med garnet bak arbeidet
- Vr m med oker
- R m med rust
- Vr m med rust

(3,5.) 3. (3,5.) cm til det er i alt 58 (60) 64 (68) 72 (74) m i omgangen. Strikk til ermet måler 48 (49) 50 (51) 52 (53) cm. Fell av 8 m midt under ermet (de første og siste 4 m i omgangen), legg arbeidet til side og strikk det andre ermet på samme måte.


### BÆRESTYKKET

Sett alle delene inn på rundp nr 6. Først venstre erme, så forstykket, høyre erme og bakstykket til slutt = 220 (240) 264 (288) 312 (332) m. Sett et merke over 2 m i alle sammenføyningene. Videre felles det 1 m på hver side av de avmerkede m ved å strikke 2 m r sammen etter merket og ta 1 m løs av, strikk 1 m r, trekk den løse m over før merket = 8 m felles i omgangen. Gjenta fellingen på 2. hver omg til det er 116 (120) 120 (128) 128 (132) m igjen i omgangen. Skift til p nr 5 og strikk 1 omgang r med denim, **samtidig** som det felles jevnt fordelt til 114 (117) 117 (123) 123 (126) m. Strikk mønster etter diagram B (6 omganger) og deretter 1 omg r, 1 omg vr med blå. Fell av.




### MONTERING

Sy sammen under ermene. Sy sting med oker og rust tvers over de 2 m mellom fellingene på bærestykket (se detaljebilde). Sy i 2. hver omgang med oker og 2. hver omgang med rust.



**House of Yarn** er et norsk merkevarerhus  
og totalleverandør av kvalitetsgarn,  
design til håndstrikkning og tilbehør til  
faghandelen og kjedebutikker.

**houseofyarn.no**



# HOUSE *of* YARN

**DU STORE ALPAKKA | DALE GARN | GJESTAL GARN**

FACEBOOK.COM/HOUSEOFYARN.NO  
FACEBOOK.COM/DUSTOREALPAKKA  
INSTAGRAM: DUSTOREALPAKKA

FORHANDLERINFORMASJON